



スマートデバイスからのリコー機器連携ソリューション

RICOH カンタン入出力

iPhone

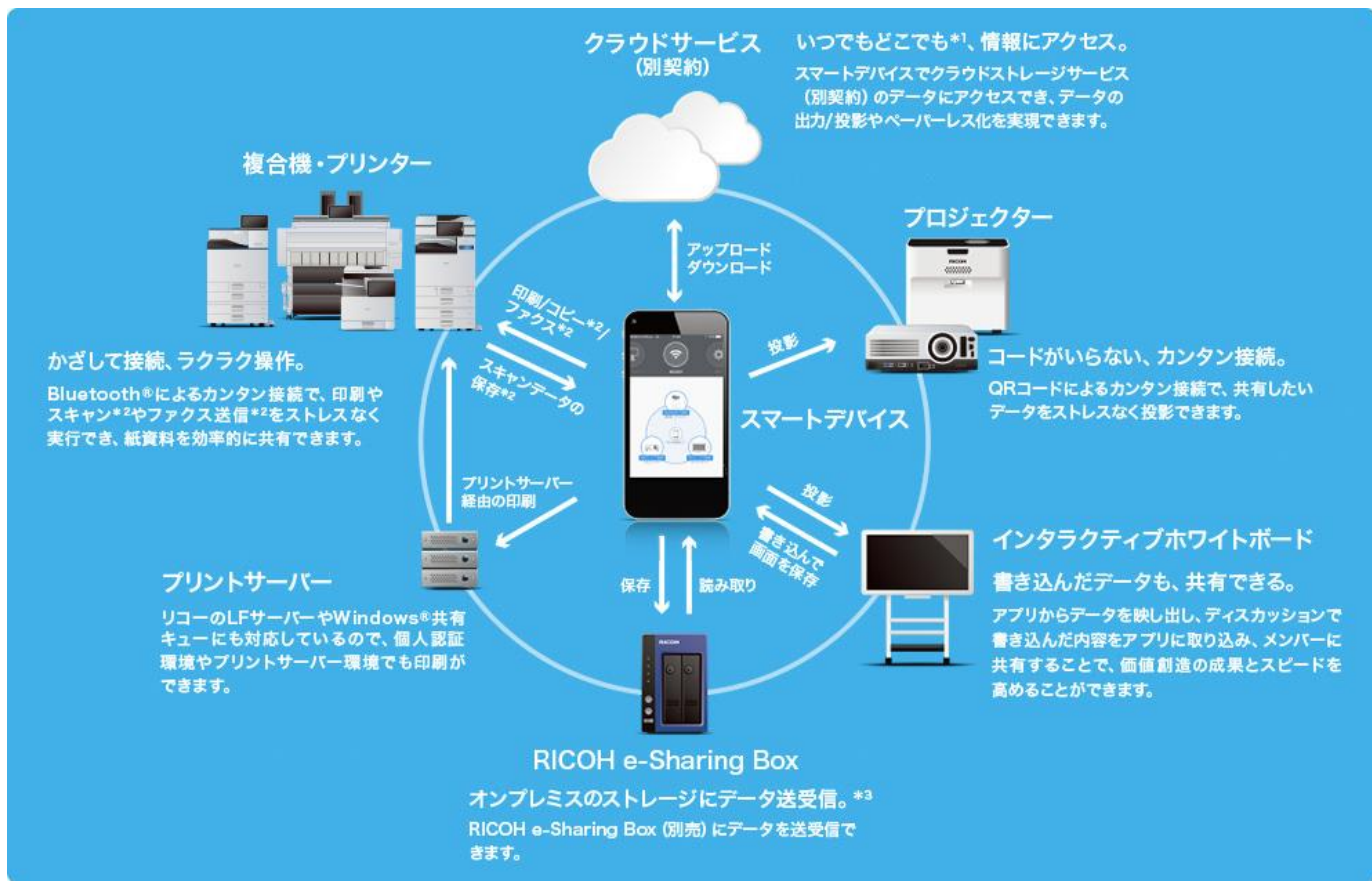
iPad

Android端末



スマートデバイス上のデータを複合機で印刷/スキャン

- ① **無料のアプリ「RICOHカンタン入出力」をダウンロード。**
いつもの仕事場が、もっと創造性にあふれる場所になっていきます。
- ② **用途に合わせてカンタン印刷**
スマートデバイスを社内LANまたはワイヤレスダイレクトに接続。



※機種によっては非対応、接続方法が異なります。

iPad/iPhone用



App Store
からダウンロード



Android用



Google Play
で手に入れよう

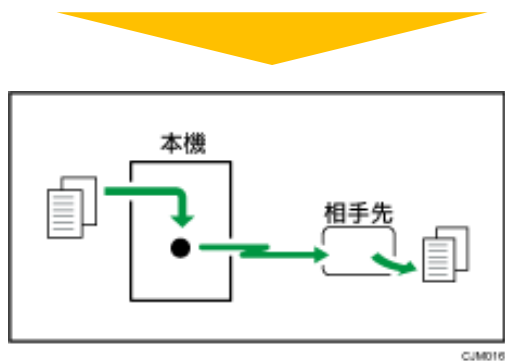




FAXの送信方法…直接送信

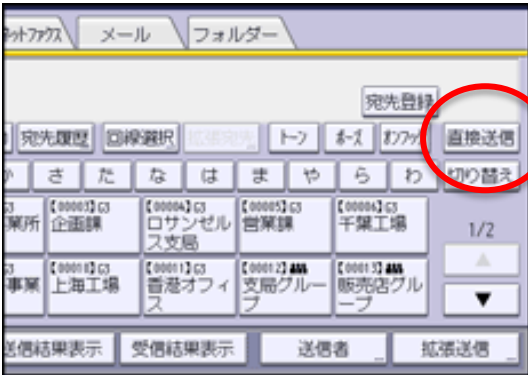
直接送信
 すぐに相手先にダイヤルし、原稿を読み取りながら送信します。
 相手先にFAXを確実に送り届けたいときに便利です。
 原稿はメモリーに蓄積されません。指定できる宛先は1件です。

★大切な原稿を送信するときは
 相手先に連絡してFAX送信文書が届いているか確認をお勧めいたします。



操作方法

- ① 「ファクスできます」が画面に表示されていることを確認します。
- ② [直接送信] を押します。(機種によってはボタンが格納されています。)
- ③ 宛先を指定して、「スタート」キーを押します。



FAX(クラシックモード)



FAX