

事業所の **取組強化!** 飲酒運転根絶

令和4年4月より改正道路交通法施行規則が順次施行されます

待って!

今日も飲酒してないです

社用車を運転するのは、**アルコール検知器**で **チェック** してからです!

安全運転管理者

点呼場所

アルコール検知器を用いた検閲は令和4年10月1日施行

運転後も **チェック** しますから!

安全運転管理者は、下記の業務が義務化されます

- 令和4年 4月1日施行
 運転前後の運転者の状態を目視等で確認することにより、運転者の酒気帯びの有無を確認すること。
- 酒気帯びの有無について記録し、記録を1年間保存すること。
- 令和4年 10月1日施行
 運転者の酒気帯びの有無の確認を、アルコール検知器を用いて行うこと。
- アルコール検知器を常時有効に保持すること。

TD 東海電子株式会社



TD 東海電子株式会社



oyoyo 株式会社 東洋マーク製作所



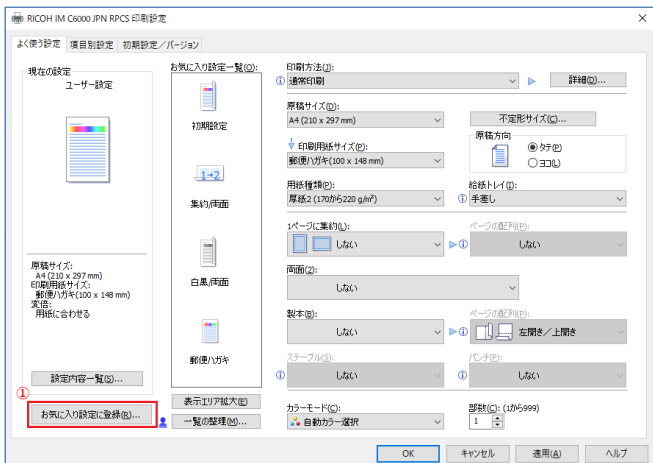
2022年10月より義務化されるアルコール検知器の準備はお済みでしょうか？
アルコール検知器も三井田商事にお任せください！

パソコンからの出力時に毎回設定を変更するのは大変！
と思われたことはございませんか？
パソコンのドライバーに設定を保存する方法をご紹介します！



【お気に入り設定とは】

プリンタードライバーで設定した内容を保存し、一覧に表示する機能になります。
月に一度設定を変更して出力する業務などに設定の手間を省くことができます。

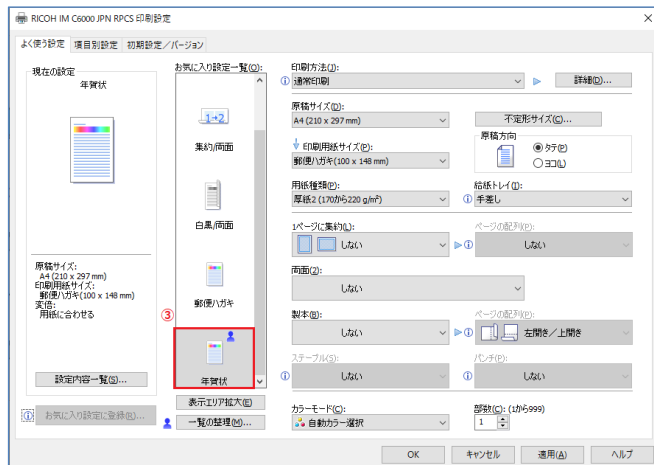
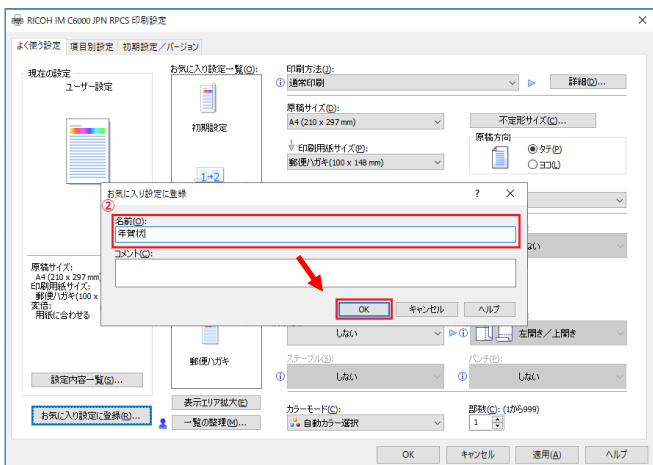


【お気に入り設定の設定方法】

①プリンターの用紙サイズ、種類、給紙トレイ等の設定を変更した状態で、左下の「お気に入り設定に登録(R)」を押します。

②出てきた「お気に入り登録」の名前の所にわかりやすい名前を入力します。入力が終わりましたら「OK」を押してください。これで登録作業は完了です！

③「よく使う設定」にあるお気に入り設定一覧に先ほど作成した名前でアイコンが作成されています。出力前にこちらのアイコンを選択していただく事で登録した設定内容を呼び出すことができます。



【別のパソコンにお気に入り設定を移行するには】

上記で作成したお気に入り設定は別のパソコンにも移行することが可能です。

ドライバーの種類によって設定方法が異なります。

詳しくはリコーホームページのよくあるご質問-FAQ- FAQ番号:138

『プリンタードライバーに登録した「お気に入り設定」、「かんたん設定」、「ワンクリック設定」を他のパソコンに移行する方法を知りたい。』をご確認ください。

ご質問・ご相談はお気軽に株式会社三井田商事まで
京都本社 TEL 075-622-6611
福知山営業所 TEL 0773-27-4411
滋賀営業所 TEL 077-598-1611

株式会社三井田商事の公式サイトへの
アクセスは、下記URLもしくはQRコ
ードからお願いいたします。

<https://www.mitsuida.co.jp/>

